

210 UNIVERSIDAD AUTÓNOMA DE CHIAPAS

 **SECRETARÍA
DE HACIENDA**

CUENTA PÚBLICA ESTATAL

INFORMACIÓN FINANCIERA



**TERCER TRIMESTRE
EJERCICIO FISCAL
2015**

INFORMACIÓN FINANCIERA

FORMATOS ARMONIZADOS

Fecha: 29 DE OCTUBRE DE 2015

CONCEPTO	2015	2014	CONCEPTO	2015	2014
ACTIVO			PASIVO		
Activo Circulante			Pasivo Circulante		
Efectivo y Equivalentes	373,568,731.49	157,075,823.96	Cuentas por Pagar a Corto Plazo	582,425,517.76	405,848,675.50
Efectivo	281,657.11		Servicios Personales por Pagar a Corto Plazo	24,998.72	13,411,461.72
Bancos/Tesorería	41,296,891.87	110,214,507.49	Proveedores por Pagar a Corto Plazo	9,091,287.32	15,968,157.65
Bancos/Dependencias y Otros	89,262,690.70	42,591,224.27	Contratistas por Obras Públicas por Pagar a Corto Plazo		
Inversiones Temporales (hasta 3 meses)	163,987,753.92	3,628,894.00	Participaciones y Aportaciones por Pagar a Corto Plazo		
Fondos con Afectación Específica	78,405,397.97		Transferencias Otorgadas por Pagar a Corto Plazo		
Depósitos de Fondos de Terceros en Garantía y/o Administración	142,201.38	141,319.34	Retenciones y Contribuciones por Pagar a Corto Plazo	565,358,768.86	371,447,390.54
Otros Efectivos y Equivalentes	192,138.54	499,878.86	Otras Cuentas por Pagar a Corto Plazo	7,950,462.86	5,021,665.59
Derechos a Recibir Efectivo o Equivalentes	182,519,649.88	154,100,892.03	Documentos por Pagar a Corto Plazo	6,229,001.02	7,103,611.32
Inversiones Financieras a Corto Plazo			Otros Documentos por Pagar a Corto Plazo	6,229,001.02	7,103,611.32
Cuentas por Cobrar a Corto Plazo	122,330,383.14	129,277,836.72	Porción a Corto Plazo de la Deuda Pública		
Deudores Diversos por Cobrar a Corto Plazo	15,573,732.57	11,412,962.89	Porción a Corto Plazo de la Deuda Pública Interna		
Ingresos por Recuperar a Corto Plazo			Porción a Corto Plazo de Arrendamiento Financiero		
Deudores por Anticipos de la Tesorería a Corto Plazo	44,386,072.12	13,162,501.45	Fondos y Bienes de Terceros en Garantía y/o Administración a Corto Plazo		
Préstamos Otorgados a Corto Plazo	229,462.05	247,590.97	Fondos en Garantía a Corto Plazo		
Otros Derechos a Recibir Efectivo o Equivalentes a Corto Plazo			Fondos en Administración a Corto Plazo		
Derechos a Recibir Bienes o Servicios	804,854.58	8,061,528.53	Fondos Contingentes a Corto Plazo		
Anticipo a Proveedores por Adquisición de Bienes y Prestación de Serv. a Corto Plazo	804,854.58	3,061,528.53	Fondos de Fideicomisos, mandatos y Contratos Análogos a Corto Plazo		
Anticipo a Proveedores por Adquisición de Bienes Inmuebles y Muebles a Corto Plazo			Otros Fondos de Terceros en Garantía y/o Administración a Corto Plazo		
Anticipo a Proveedores por Adquisición de Bienes Intangibles a Corto Plazo			Valores y Bienes en garantía a Corto Plazo		
Anticipo a Contratistas por Obras Públicas a Corto Plazo		5,000,000.00	Provisiones a Corto Plazo	8,346,806.15	22,451,013.41
Otros Derechos a Recibir Bienes o Servicios a Corto Plazo			Provisión para Demandas y Juicios a Corto Plazo	8,346,806.15	22,451,013.41
Inventarios	1,252,666.05	1,252,666.05	Otros Pasivos a Corto Plazo	72,814,569.34	46,363,707.79
Inventario de Mercancías para Venta			Ingresos por Clasificar	72,573,191.54	43,335,727.32
Inventario de Mercancías en Proceso de Elaboración			Recaudación por Participar		
Bienes en Tránsito	1,252,666.05	1,252,666.05	Otros Pasivos Circulantes	241,377.80	3,027,980.47
Almacenes			Total de Pasivos Circulantes	669,815,894.27	481,767,008.02
Almacén de Materiales y Suministros de Consumo					
Estimación por Pérdida o Deterioro de Activos Circulantes					
Estimaciones para cuentas incobrables por Derechos a Recibir Efectivo o Equivalentes					
Otros Activos Circulantes					
Valores en Garantía					
Total de Activos Circulantes	558,145,902.00	320,490,910.57			
Activo No Circulante			Pasivo No Circulante		
Inversiones Financieras a Largo Plazo	13,986,836.56	5,210,544.87	Cuentas por Pagar a Largo Plazo		
Títulos y Valores a Largo Plazo			Proveedores por Pagar a Largo Plazo		
Fideicomisos, Mandatos y Contratos Análogos	13,986,836.56	5,210,544.87			
Participaciones y Aportaciones de Capital					






Fecha: 29 DE OCTUBRE DE 2015

CONCEPTO	2015	2014	CONCEPTO	2015	2014
Derechos a Recibir Efectivo o Equivalentes a Largo Plazo			Documentos por Pagar a Largo Plazo		
Deudores Diversos a Largo Plazo			Otros Documentos por Pagar a Largo Plazo		
Ingresos por Recuperar a Largo Plazo					
Préstamos Otorgados a Largo Plazo					
Otros Derechos a Recibir Efectivo o Equivalentes a Largo Plazo			Deuda Pública a Largo Plazo		
Bienes Inmuebles, Infraestructura y Construcciones en Proceso	1,227,704,366.89	1,215,475,649.57	Préstamos de la Deuda Pública Interna por Pagar a Largo Plazo		
Terrenos	39,522,986.14	39,410,486.14	Arrendamiento Financiero por Pagar a Largo Plazo		
Edificios no Habitacionales	523,255,130.18	523,367,630.18	Fondos y Bienes de Terceros en Garantía y/o Administración a Largo Plazo		
Infraestructura			Fondos en Garantía a Largo Plazo		
Construcciones en Proceso en Bienes de Dominio Público			Fondos en Administración a Largo Plazo		
Construcciones en Proceso en Bienes Propios	664,926,250.57	652,697,533.25	Fondos Contingentes a Largo Plazo		
Otros Bienes Inmuebles			Otros Fondos de Terceros en Garantía y/o Administración		
Bienes Muebles	514,823,581.96	497,560,676.84			
Mobiliario y Equipo de Administración	245,793,256.82	238,274,850.26	Provisiones a Largo Plazo	1,637,000.00	1,637,000.00
Mobiliario y Equipo Educativo y Recreativo	80,261,943.91	77,353,526.08	Provisión para Demandas y Juicios a Largo Plazo		
Equipo e Instrumental Médico y de Laboratorio	61,294,780.45	58,485,653.35	Provisión para Pensiones a Largo Plazo	1,637,000.00	1,637,000.00
Vehículos y Equipo de Transporte	53,033,263.96	51,792,478.77	Provisión para Contingencias a Largo Plazo		
Equipo de Defensa y Seguridad			Otras Provisiones a Largo Plazo		
Maquinaria, Otros Equipos y Herramientas	71,766,309.06	69,357,360.49	Total de Pasivos No Circulantes	1,637,000.00	1,637,000.00
Colecciones, Obras de Arte y Objetos Valiosos	1,069,937.86	976,860.04			
Activos Biológicos	1,604,089.90	1,319,947.85	Total del Pasivo	671,452,894.27	483,404,008.02
Activos Intangibles	4,781,130.92	4,630,923.44			
Software	1,790,786.07	1,664,762.82			
Patentes, Marcas y Derechos	8,015.58	8,015.58	HACIENDA PÚBLICA/PATRIMONIO		
Concesiones	1,200,000.00	1,200,000.00	Hacienda Pública/Patrimonio Contribuido		
Licencias	1,782,329.27	1,758,145.04			
Otros Activos Intangibles			Aportaciones		
Depreciación, Deterioro y Amortización Acumulada de Bienes			Aportaciones		
Depreciación Acumulada de Bienes Inmuebles					
Depreciación Acumulada de Infraestructura			Donaciones de Capital		
Depreciación Acumulada de Bienes Muebles			Donaciones de Capital		
Amortización Acumulada de Activos Intangibles					
Activos Diferidos			Actualización de la Hacienda Pública / Patrimonio	(5,497,737.45)	(12,350,879.69)
Estudios, Formulación y Evaluación de Proyectos			Actualización de la Hacienda Pública / Patrimonio	(5,497,737.45)	(12,350,879.69)
Derechos sobre Bienes en Régimen de Arrendamiento Financiero					
Gastos Pagados por Adelantado a Largo Plazo			Hacienda Pública/Patrimonio Generado		
Beneficios al Retiro de Empleados Pagados por Adelantado					
Otros Activos Diferidos			Resultados del Ejercicio (Ahorro/Desahorro)	93,521,964.24	48,041,414.94
Otros Activos no Circulantes	241,315.83	241,315.83	Resultados del Ejercicio (Ahorro/Desahorro)	93,521,964.24	48,041,414.94
Bienes en Comodato	241,315.83	241,315.83	Resultados de Ejercicios Anteriores	1,560,206,013.10	1,524,515,477.85
Total de Activos No Circulantes	1,761,537,232.16	1,723,119,110.55			

Fecha: 29 DE OCTUBRE DE 2015

CONCEPTO	2015	2014	CONCEPTO	2015	2014
			Resultados de Ejercicios Anteriores	1,560,206,013.10	1,524,515,477.85
			Revalúos		
			Revalúo de Bienes Inmuebles		
			Revalúo de Bienes Muebles		
			Reservas		
			Reservas de Patrimonio		
			Reservas por Contingencias		
			Rectificaciones de Resultados de Ejercicios Anteriores		
			Cambios por Errores Contables		
			Total Hacienda Pública/Patrimonio	1,648,230,239.89	1,560,206,013.10
Total del Activo	2,319,683,134.16	2,043,610,021.12	Total del Pasivo y Hacienda Pública/Patrimonio	2,319,683,134.16	2,043,610,021.12


 MTR. CARLOS EUGENIO RUIZ HERNÁNDEZ
 RECTOR


 MTR. GUILLERMO ALVARO CANCINO RODRÍGUEZ
 COORDINADOR GENERAL DE FINANZAS


"Bajo protesta de decir verdad declaramos que los Estados Financieros y sus notas, son razonablemente correctos y son responsabilidad del emisor".


Fecha: 29 DE OCTUBRE DE 2015

CONCEPTO	2015	2014	CONCEPTO	2015	2014
ACTIVO			PASIVO		
Activo Circulante			Pasivo Circulante		
Efectivo y Equivalentes	373,568,731.49	157,075,823.96	Cuentas por Pagar a Corto Plazo	582,425,517.76	405,848,675.50
Derechos a Recibir Efectivo o Equivalentes	182,519,649.88	154,100,892.03	Documentos por Pagar a Corto Plazo	6,229,001.02	7,103,611.32
Derechos a Recibir Bienes o Servicios	804,854.58	8,061,528.53	Porción a Corto Plazo de la Deuda Pública		
Inventarios	1,252,666.05	1,252,666.05	Fondos y Bienes de Terceros en Garantía y/o Administración a Corto Plazo		
Almacenes			Provisiones a Corto Plazo	8,346,806.15	22,451,013.41
Estimación por Pérdida o Deterioro de Activos Circulantes			Otros Pasivos a Corto Plazo	72,814,569.34	46,363,707.79
Otros Activos Circulantes					
Total de Activos Circulantes	558,145,902.00	320,490,910.57	Total de Pasivos Circulantes	669,815,894.27	481,767,008.02
Activo No Circulante			Pasivo No Circulante		
Inversiones Financieras a Largo Plazo	13,986,836.56	5,210,544.87	Cuentas por Pagar a Largo Plazo		
Derechos a Recibir Efectivo o Equivalentes a Largo Plazo			Documentos por Pagar a Largo Plazo		
Bienes Inmuebles, Infraestructura y Construcciones en Proceso	1,227,704,366.89	1,215,475,649.57	Deuda Pública a Largo Plazo		
Bienes Muebles	514,823,581.96	497,560,676.84	Fondos y Bienes de Terceros en Garantía y/o Administración a Largo Plazo		
Activos Intangibles	4,781,130.92	4,630,923.44	Provisiones a Largo Plazo	1,637,000.00	1,637,000.00
Depreciación, Deterioro y Amortización Acumulada de Bienes			Total de Pasivos No Circulantes	1,637,000.00	1,637,000.00
Activos Diferidos					
Otros Activos no Circulantes	241,315.83	241,315.83	Total del Pasivo	671,452,894.27	483,404,008.02
Total de Activos No Circulantes	1,761,537,232.16	1,723,119,110.55			

Fecha: 29 DE OCTUBRE DE 2015

CONCEPTO	2015	2014	CONCEPTO	2015	2014
HACIENDA PÚBLICA/PATRIMONIO					
Hacienda Pública/Patrimonio Contribuido					
Aportaciones					
Donaciones de Capital					
Actualización de la Hacienda Pública/Patrimonio	(5,497,737.45)	(12,350,879.69)			
Hacienda Pública/Patrimonio Generado					
Resultados del Ejercicio (Ahorro/Desahorro)	93,521,964.24	48,041,414.94			
Resultados de Ejercicios Anteriores	1,560,206,013.10	1,524,515,477.85			
Revalúos					
Reservas					
Rectificaciones de Resultados de Ejercicios Anteriores					
Total Hacienda Pública/Patrimonio	1,648,230,239.89	1,560,206,013.10			
Total del Activo	2,319,683,134.16	2,043,610,021.12	Total del Pasivo y Hacienda Pública/Patrimonio	2,319,683,134.16	2,043,610,021.12




MTRO. CARLOS EUGENIO RUIZ HERNÁNDEZ
RECTOR


MTRO. GUILLERMO ÁLVARO CANCINO RODRÍGUEZ
COORDINADOR GENERAL DE FINANZAS

"Bajo protesta de decir verdad declaramos que los Estados Financieros y sus notas, son razonablemente correctos y son responsabilidad del emisor".

Fecha: 29 DE OCTUBRE DE 2015

CONCEPTO	2015	2014
INGRESOS Y OTROS BENEFICIOS		
Ingresos de la Gestión		
Impuestos		
Cuotas y Aportaciones de Seguridad Social		
Contribuciones de Mejoras		
Derechos		
Productos de Tipo Corriente		
Aprovechamientos de Tipo Corriente		
Ingresos por Ventas de Bienes y Servicios	96,828,723.39	132,377,875.81
Ingresos no Comprendidos en las Fracciones de la Ley de Ingresos Causados en Ejercicios Fiscales Anteriores Pendientes de Liquidación o Pago		
Participaciones, Aportaciones, Transferencias, Asignaciones, Subsidios y Otras Ayudas		
Participaciones y Aportaciones	152,537,148.41	132,621,729.30
Transferencias, Asignaciones, Subsidios y Otras Ayudas	975,723,660.00	1,428,181,887.73
Otros Ingresos y Beneficios		
Ingresos Financieros	3,084,509.50	27,758,130.80
Disminución del Exceso de Provisiones		
Otros Ingresos y Beneficios Varios	16,906,245.92	37,184,952.90
Total de Ingresos y Otros Beneficios	1,245,080,287.22	1,768,124,576.54
GASTOS Y OTRAS PÉRDIDAS		
Gastos de Funcionamiento		
Servicios Personales	959,535,305.07	1,343,599,311.69
Materiales y Suministros	27,374,202.64	53,547,339.80
Servicios Generales	130,048,479.94	249,187,889.15
Transferencias, Asignaciones, Subsidios y Otras Ayudas		
Transferencias Internas y Asignaciones al Sector Público		
Transferencias al Resto del Sector Público		
Subsidios y Subvenciones		
Ayudas Sociales	29,047,214.76	45,791,424.63
Pensiones y Jubilaciones	37,008.00	49,344.00
Transferencias a Fideicomisos, Mandatos y Contratos Análogos		
Participaciones y Aportaciones		
Participaciones		
Aportaciones		
Convenios		
Intereses, Comisiones y Otros Gastos de la Deuda Pública		
Intereses de la Deuda Pública		
Comisiones de la Deuda Pública		
Gastos de la Deuda Pública		
Costo por Coberturas		
Otros Gastos y Pérdidas Extraordinarias		
Estimaciones, Depreciaciones, Deterioros, Obsolescencia y Amortizaciones		

GOBIERNO CONSTITUCIONAL DEL ESTADO DE CHIAPAS
UNIVERSIDAD AUTÓNOMA DE CHIAPAS
SISTEMA CONTABLE 2015
ESTADO DE ACTIVIDADES
DEL 1 DE ENERO AL 30 DE SEPTIEMBRE DEL 2015

Fecha: 29 DE OCTUBRE DE 2015

CONCEPTO	2015	2014
Provisiones		
Disminución de Inventarios		
Aumento por Insuficiencia de Estimaciones por Pérdida o Deterioro u Obsolescencia		
Aumento por Insuficiencia de Provisiones		
Otros Gastos	5,516,112.57	17,907,852.33
Inversión Pública		
Inversión Pública no Capitalizable		
Total de Gastos y Otras Pérdidas	1,151,558,322.98	1,710,083,161.60
Resultados del Ejercicio (Ahorro/Desahorro)	93,521,964.24	48,041,414.94



MTRO. CARLOS EUGENIO RUÍZ HERNÁNDEZ
RECTOR





MTRO. GUILLERMO ALVARO CANCINO RODRÍGUEZ
COORDINADOR GENERAL DE FINANZAS

"Bajo protesta de decir verdad declaramos que los Estados Financieros y sus notas, son razonablemente correctos y son responsabilidad del emisor".

Fecha: 29 DE OCTUBRE DE 2015

CONCEPTO	HACIENDA PÚBLICA/ PATRIMONIO CONTRIBUIDO	HACIENDA PÚBLICA/ PATRIMONIO GENERADO DE EJERCICIOS ANTERIORES	HACIENDA PÚBLICA/ PATRIMONIO GENERADO DEL EJERCICIO	AJUSTES POR CAMBIOS DE VALOR	TOTAL
Rectificaciones de Resultados de Ejercicios Anteriores					
Patrimonio Neto Inicial Ajustado del Ejercicio	(12,350,879.69)				(12,350,879.69)
Aportaciones					
Donaciones de Capital					
Actualización de la Hacienda Pública/Patrimonio	(12,350,879.69)				(12,350,879.69)
Variaciones de la Hacienda Pública / Patrimonio Neto del Ejercicio		1,524,515,477.85	48,041,414.94		1,572,556,892.79
Resultados del Ejercicio (Ahorro/Desahorro)			48,041,414.94		48,041,414.94
Resultados de Ejercicios Anteriores		1,524,515,477.85			1,524,515,477.85
Revalúos					
Reservas					
Hacienda Pública / Patrimonio Neto Final del Ejercicio 2014	(12,350,879.69)	1,524,515,477.85	48,041,414.94		1,560,206,013.10
Cambios en la Hacienda Pública / Patrimonio Neto del Ejercicio 2015	6,853,142.24				6,853,142.24
Aportaciones					
Donaciones de Capital					
Actualización de la Hacienda Pública/Patrimonio	6,853,142.24				6,853,142.24
Variaciones de la Hacienda Pública / Patrimonio Neto del Ejercicio		35,690,535.25	45,480,549.30		81,171,084.55
Resultados del Ejercicio (Ahorro/Desahorro)			93,521,964.24		93,521,964.24
Resultados de Ejercicios Anteriores		35,690,535.25	(48,041,414.94)		(12,350,879.69)
Revalúos					
Reservas					
Saldo Neto en la Hacienda Pública / Patrimonio 2015	(5,497,737.45)	1,560,206,013.10	93,521,964.24		1,648,230,239.89




 MTR. CARLOS EUGENIO RUÍZ HERNÁNDEZ
 RECTOR


 MTR. GUILLERMO ÁLVAREZ CANCINO RODRÍGUEZ
 COORDINADOR GENERAL DE FINANZAS

"Bajo protesta de decir verdad declaramos que los Estados Financieros y sus notas, son razonablemente correctos y son responsabilidad del emisor".

Fecha: 29 DE OCTUBRE DE 2015

CONCEPTO	ORIGEN	APLICACIÓN
ACTIVO		
Activo Circulante		
Efectivo y Equivalentes		216,492,907.53
Derechos a Recibir Efectivo o Equivalentes		28,418,757.85
Derechos a Recibir Bienes o Servicios	7,256,673.95	
Inventarios		
Almacenes		
Estimación por Pérdida o Deterioro de Activos Circulantes		
Otros Activos Circulantes		
Activo No Circulante		
Inversiones Financieras a Largo Plazo		8,776,291.69
Derechos a Recibir Efectivo o Equivalentes a Largo Plazo		
Bienes Inmuebles, Infraestructura y Construcciones en Proceso		12,228,717.32
Bienes Muebles		17,262,905.12
Activos Intangibles		150,207.48
Depreciación, Deterioro y Amortización Acumulada de Bienes		
Activos Diferidos		
Otros Activos no Circulantes		
PASIVO		
Pasivo Circulante		
Cuentas por Pagar a Corto Plazo	176,576,842.26	
Documentos por Pagar a Corto Plazo		874,610.30
Porción a Corto Plazo de la Deuda Pública a Largo Plazo		
Fondos y Bienes de Terceros en Garantía y/o Administración a Corto Plazo		
Provisiones a Corto Plazo		14,104,207.26
Otros Pasivos a Corto Plazo	26,450,861.55	
Pasivo No Circulante		
Cuentas por Pagar a Largo Plazo		
Documentos por Pagar a Largo Plazo		
Deuda Pública a Largo Plazo		
Fondos y Bienes de Terceros en Garantía y/o Administración a Largo Plazo		
Provisiones a Largo Plazo		

GOBIERNO CONSTITUCIONAL DEL ESTADO DE CHIAPAS
UNIVERSIDAD AUTÓNOMA DE CHIAPAS
SISTEMA CONTABLE 2015
ESTADO DE CAMBIOS EN LA SITUACIÓN FINANCIERA
DEL 1 DE ENERO AL 30 DE SEPTIEMBRE DEL 2015

Fecha: 29 DE OCTUBRE DE 2015

CONCEPTO	ORIGEN	APLICACIÓN
HACIENDA PÚBLICA/PATRIMONIO		
Hacienda Pública/Patrimonio Contribuido		
Aportaciones		
Donaciones de Capital		
Actualización de la Hacienda Pública/Patrimonio	6,853,142.24	
Hacienda Pública/Patrimonio Generado		
Resultados del Ejercicio (Ahorro/Desahorro)	45,480,549.30	
Resultados de Ejercicios Anteriores	35,690,535.25	
Revalúos		
Reservas		
Rectificaciones de Resultados de Ejercicios Anteriores		



MTRO. CARLOS EUGENIO RUÍZ HERNÁNDEZ
RECTOR





MTRO. GUILLERMO ALVARO CANCINO RODRÍGUEZ
COORDINADOR GENERAL DE FINANZAS.

"Bajo protesta de decir verdad declaramos que los Estados Financieros y sus notas, son razonablemente correctos y son responsabilidad del emisor".

SISTEMA CONTABLE 2015
 ESTADO DE FLUJOS DE EFECTIVO
 DEL 1 DE ENERO AL 30 DE SEPTIEMBRE DEL 2015


Fecha: 29 DE OCTUBRE DE 2015

CONCEPTO	2015	2014
Flujos de Efectivo de las Actividades de Operación		
Origen	1,245,080,287.22	1,758,124,576.54
Impuestos		
Cuotas y Aportaciones de Seguridad Social		
Contribuciones de Mejoras		
Derechos		
Productos de Tipo Corriente		
Aprovechamientos de Tipo Corriente		
Ingresos por Venta de Bienes y Servicios	96,828,723.39	132,377,875.81
Ingresos no Comprendidos en las Fracciones de la Ley de Ingresos Causados en Ejercicios Fiscales Anteriores Pendientes de Liquidación o Pago		
Participaciones y Aportaciones	152,537,148.41	132,621,729.30
Transferencias, Asignaciones, Subsidios y Otras Ayudas	975,723,660.00	1,428,181,887.73
Otros Origenes de Operación	19,990,755.42	64,943,083.70
Aplicación	1,151,558,322.98	1,710,083,161.60
Servicios Personales	959,535,305.07	1,343,599,311.69
Materiales y Suministros	27,374,202.64	53,547,339.80
Servicios Generales	130,048,479.94	249,187,889.15
Transferencias Internas y Asignaciones al Sector Público		
Transferencias al Resto del Sector Público		
Subsidios y Subvenciones		
Ayudas Sociales	29,047,214.76	45,791,424.63
Pensiones y Jubilaciones	37,008.00	49,344.00
Transferencias a Fideicomisos, Mandatos y Contratos Análogos		
Participaciones		
Aportaciones		
Convenios		
Otras Aplicaciones de Operación	5,516,112.57	17,907,852.33
Flujos Netos de Efectivo por Actividades de Operación	93,521,964.24	48,041,414.94
Flujos de Efectivo de las Actividades de Inversión		
Origen	56,878,433.94	287,583,351.22
Bienes Inmuebles, Infraestructura y Construcciones en Proceso	112,500.00	2,010,000.00
Bienes Muebles		45,207.50
Otros Origenes de Inversión	56,765,933.94	285,528,143.72
Aplicación	113,180,085.21	617,760,307.95
Bienes Inmuebles, Infraestructura y Construcciones en Proceso	12,341,217.32	285,133,183.89
Bienes Muebles	17,262,905.12	28,624,547.71
Otras Aplicaciones de Inversión	83,575,962.77	304,002,576.35
Flujos Netos de Efectivo por Actividades de Inversión	(56,301,651.27)	(330,176,956.73)
Flujos de Efectivo de las Actividades de Financiamiento		
Origen	226,077,639.81	285,751,305.28
Endeudamiento Neto		
Interno		
Externo		
Otros Origenes de Financiamiento	226,077,639.81	285,751,305.28
Aplicación	46,805,045.25	149,740,663.26
Servicios de la Deuda		
Interno		
Externo		





Fecha: 29 DE OCTUBRE DE 2015

CONCEPTO	2015	2014
Otras Aplicaciones de Financiamiento	46,805,045.25	149,740,663.26
Flujos Netos de Efectivo por Actividades de Financiamiento	179,272,594.56	136,010,642.02
Incremento/Disminución Neta en el Efectivo y Equivalentes al Efectivo	216,492,907.53	(146,124,899.77)
Efectivo y Equivalentes al Efectivo al Inicio del Ejercicio	167,075,826.93	303,200,723.73
Efectivo y Equivalentes al Efectivo al Final del Ejercicio	373,568,731.49	157,075,823.96



MTRO. CARLOS EUGENIO RUIZ HERNÁNDEZ
RECTOR



MTRO. GUILLERMO ÁLVARO CANCINO RODRÍGUEZ
COORDINADOR GENERAL DE FINANZAS

"Bajo protesta de decir verdad declaramos que los Estados Financieros y sus notas, son razonablemente correctos y son responsabilidad del emisor".

Fecha: 29 DE OCTUBRE DE 2015

CONCEPTO	SALDO INICIAL	CARGOS DEL PERIODO	ABONOS DEL PERIODO	SALDO FINAL	VARIACIÓN DEL PERIODO
ACTIVO	2,043,810,021.12	59,032,535,534.87	58,756,462,421.83	2,319,683,134.16	276,073,113.04
Activo Circulante	320,490,910.57	58,922,155,486.18	58,684,500,494.75	558,145,902.00	237,654,991.43
Efectivo y Equivalentes	157,075,823.96	58,648,929,480.05	58,432,436,572.52	373,568,731.49	216,492,907.53
Derechos a Recibir Efectivo o Equivalentes	154,100,892.03	270,429,690.83	242,010,932.98	182,519,649.88	28,418,757.85
Derechos a Recibir Bienes o Servicios	8,061,528.53	2,796,315.30	10,052,989.25	804,854.58	(7,256,673.95)
Inventarios	1,252,666.05			1,252,666.05	
Almacenes					
Estimación por Pérdida o Deterioro de Activos Circulantes					
Otros Activos Circulantes					
Activo No Circulante	1,723,119,110.55	110,380,048.69	71,961,927.08	1,761,537,232.16	38,418,121.61
Inversiones Financieras a Largo Plazo	5,210,544.87	39,899,562.37	31,123,270.68	13,986,836.56	8,776,291.69
Derechos a Recibir Efectivo o Equivalentes a Largo Plazo					
Bienes Inmuebles, Infraestructura y Construcciones en Proceso	1,215,475,649.57	23,306,577.52	11,077,860.20	1,227,704,366.89	12,228,717.32
Bienes Muebles	497,560,676.84	46,724,531.37	29,461,626.25	514,823,581.96	17,262,905.12
Activos Intangibles	4,630,923.44	449,377.43	299,169.95	4,781,130.92	150,207.48
Depreciación, Deterioro y Amortización Acumulada de Bienes					
Activos Diferidos					
Activos no Circulantes	241,315.83			241,315.83	



MTRO. CARLOS EUGENIO RUÍZ HERNÁNDEZ
 RECTOR




MTRO. GUILLERMO ÁLVAREZ CANCINO RODRÍGUEZ
 COORDINADOR GENERAL DE FINANZAS

"Bajo protesta de decir verdad declaramos que los Estados Financieros y sus notas, son razonablemente correctos y son responsabilidad del emisor".

Fecha: 29 DE OCTUBRE DE 2015

Denominación de las Deudas	Moneda de Contratación	Institución o País Acreedor	Saldo Inicial del Período	Saldo Final del Período
DEUDA PÚBLICA				
Corto Plazo				
Deuda Interna				
Instituciones de Crédito				
Títulos y Valores				
Arrendamientos Financieros				
Deuda Externa				
Organismos Financieros Internacionales				
Deuda Bilateral				
Títulos y Valores				
Arrendamientos Financieros				
Subtotal Corto Plazo				
Largo Plazo				
Deuda Interna				
Instituciones de Crédito				
Títulos y Valores				
Arrendamientos Financieros				
Deuda Externa				
Organismos Financieros Internacionales				
Deuda Bilateral				
Títulos y Valores				
Arrendamientos Financieros				
Subtotal Largo Plazo				
Otros Pasivos			46,363,707.79	72,814,569.34
Ingresos por Clasificar			43,335,727.32	72,573,191.54
Otros Pasivos Circulantes			3,027,980.47	241,377.80
Total Deuda y Otros Pasivos			46,363,707.79	72,814,569.34


MTR. CARLOS EUGENIO RUÍZ HERNÁNDEZ
RECTOR


MTR. GUILLERMO ÁLVARO CANCINO RODRÍGUEZ
COORDINADOR GENERAL DE FINANZAS.

"Bajo protesta de decir verdad declaramos que los Estados Financieros y sus notas, son razonablemente correctos y son responsabilidad del emisor".

SISTEMA CONTABLE 2015


ESTADO ANALÍTICO DE INGRESOS

DEL 1o. DE ENERO AL 30 DE SEPTIEMBRE DEL 2015

Fecha: 29 DE OCTUBRE DEL 2015

RUBRO DE INGRESOS	INGRESO					DIFERENCIA (RECAUDADO - ESTIMADO)
	ESTIMADO	AMPLIACIONES Y REDUCCIONES	MODIFICADO	DEVENGADO	RECAUDADO	
Impuestos						
Cuotas y Aportaciones de Seguridad Social						
Contribuciones de Mejoras						
Derechos						
Productos						
Corriente						
Capital						
Aprovechamientos						
Corriente						
Capital						
Ingresos por Venta de Bienes y Servicios	131,838,793.50	0.00	131,838,793.50	0.00	96,828,723.39	35,010,070.11
Participaciones y Aportaciones		165,928,945.41	152,537,148.41	0.00	165,928,945.41	-165,928,945.41
Transferencias, Asignaciones, Subsidios y Otras Ayudas	1,176,135,839.00	72,175,918.00	1,248,311,757.00	42,541,900.29	933,181,759.71	242,954,079.29
Ingresos Derivados de Financiamientos	5,198,870.50	0.00	5,198,870.50	0.00	3,084,509.50	2,114,361.00
Total	1,313,173,503.00	238,104,863.41	1,537,886,569.41	42,641,900.29	1,199,023,938.01	
					Ingresos Excedentes	114,149,564.99

RUBRO DE INGRESOS	INGRESO					DIFERENCIA (RECAUDADO - ESTIMADO)
	ESTIMADO	AMPLIACIONES Y REDUCCIONES	MODIFICADO	DEVENGADO	RECAUDADO	
Ingresos del Gobierno						
Impuestos						
Contribuciones de Mejoras						
Derechos						
Productos						
Corriente						
Capital						
Aprovechamientos						
Corriente						
Capital						
Participaciones y Aportaciones						
Transferencias, Asignaciones, Subsidios y Otras Ayudas						
Ingresos de organismos y Empresas						
Cuotas y Aportaciones de Seguridad Social						
Ingresos por Venta de Bienes y Servicios						
Transferencias, Asignaciones, Subsidios y Otras Ayudas						
Ingresos Derivados de Financiamiento						
Ingresos Derivados de Financiamientos						
Total						
					Ingresos Excedentes	0.00
						0.00



MTR. CARLOS EUGENIO RUÍZ HERNÁNDEZ
RECTOR



MTR. GUILLERMO ÁLVARO CANCINO RODRÍGUEZ
COORDINADOR GENERAL DE FINANZAS

"Bajo protesta de decir verdad declaramos que los Estados Financieros y sus notas, son razonablemente correctos y son responsabilidad del emisor".