

---

# FORMATOS ARMONIZADOS

---


Fecha: 20 DE JULIO DE 2015

CONCEPTO	2015	2014	CONCEPTO	2015	2014
<b>ACTIVO</b>			<b>PASIVO</b>		
<b>Activo Circulante</b>			<b>Pasivo Circulante</b>		
<b>Efectivo y Equivalentes</b>	<b>253,207,035.05</b>	<b>157,075,823.96</b>	<b>Cuentas por Pagar a Corto Plazo</b>	<b>519,852,245.65</b>	<b>405,848,675.50</b>
Efectivo	296,669.13		Servicios Personales por Pagar a Corto Plazo	14,195.74	13,411,461.72
Bancos/Tesorería	24,836,442.66	110,214,507.49	Proveedores por Pagar a Corto Plazo	10,139,721.33	15,968,157.65
Bancos/Dependencias y Otros	71,342,441.32	42,591,224.27	Contratistas por Obras Públicas por Pagar a Corto Plazo		
Inversiones Temporales (hasta 3 meses)	137,908,311.10	3,628,894.00	Participaciones y Aportaciones por Pagar a Corto Plazo		
Fondos con Afectación Específica	18,657,986.03		Transferencias Otorgadas por Pagar a Corto Plazo		
Depósitos de Fondos de Terceros en Garantía y/o Administración	142,201.38	141,319.34	Retenciones y Contribuciones por Pagar a Corto Plazo	501,762,132.48	371,447,390.54
Otros Efectivos y Equivalentes	22,983.43	499,878.86	Otras Cuentas por Pagar a Corto Plazo	7,936,196.10	5,021,665.59
<b>Derechos a Recibir Efectivo o Equivalentes</b>	<b>221,233,708.77</b>	<b>154,100,892.03</b>	<b>Documentos por Pagar a Corto Plazo</b>	<b>6,411,383.65</b>	<b>7,103,611.32</b>
Inversiones Financieras a Corto Plazo			Otros Documentos por Pagar a Corto Plazo	6,411,383.65	7,103,611.32
Cuentas por Cobrar a Corto Plazo	173,949,094.77	129,277,836.72	<b>Porción a Corto Plazo de la Deuda Pública</b>		
Deudores Diversos por Cobrar a Corto Plazo	16,521,902.81	11,412,962.89	Porción a Corto Plazo de la Deuda Pública Interna		
Ingresos por Recuperar a Corto Plazo			Porción a Corto Plazo de Arrendamiento Financiero		
Deudores por Anticipos de la Tesorería a Corto Plazo	30,546,949.14	13,162,501.45	<b>Fondos y Bienes de Terceros en Garantía y/o Administración a Corto Plazo</b>	<b>554,773.75</b>	
Préstamos Otorgados a Corto Plazo	215,762.05	247,590.97	Fondos en Garantía a Corto Plazo		
Otros Derechos a Recibir Efectivo o Equivalentes a Corto Plazo			Fondos en Administración a Corto Plazo		
<b>Derechos a Recibir Bienes o Servicios</b>	<b>1,305,485.65</b>	<b>8,061,528.53</b>	Fondos Contingentes a Corto Plazo		
Anticipo a Proveedores por Adquisición de Bienes y Prestación de Serv. a Corto Plazo	1,305,485.65	3,061,528.53	Fondos de Fideicomisos, mandatos y Contratos Análogos a Corto Plazo		
Anticipo a Proveedores por Adquisición de Bienes Inmuebles y Muebles a Corto Plazo			Otros Fondos de Terceros en Garantía y/o Administración a Corto Plazo	554,773.75	
Anticipo a Proveedores por Adquisición de Bienes Intangibles a Corto Plazo			Valores y Bienes en garantía a Corto Plazo		
Anticipo a Contratistas por Obras Públicas a Corto Plazo		5,000,000.00	<b>Provisiones a Corto Plazo</b>	<b>22,451,013.41</b>	<b>22,451,013.41</b>
Otros Derechos a Recibir Bienes o Servicios a Corto Plazo			Provisión para Demandas y Juicios a Corto Plazo	22,451,013.41	22,451,013.41
<b>Inventarios</b>	<b>1,252,666.05</b>	<b>1,252,666.05</b>	<b>Otros Pasivos a Corto Plazo</b>	<b>73,942,572.51</b>	<b>46,363,707.79</b>
Inventario de Mercancías para Venta			Ingresos por Clasificar	73,704,264.68	43,335,727.32
Inventario de Mercancías en Proceso de Elaboración			Recaudación por Participar		
Bienes en Tránsito	1,252,666.05	1,252,666.05	Otros Pasivos Circulantes	238,307.83	3,027,980.47
<b>Almacenes</b>			<b>Total de Pasivos Circulantes</b>	<b>623,211,988.97</b>	<b>481,767,008.02</b>
Almacén de Materiales y Suministros de Consumo					
<b>Estimación por Pérdida o Deterioro de Activos Circulantes</b>					
Estimaciones para cuentas incobrables por Derechos a Recibir Efectivo o Equivalentes					
<b>Otros Activos Circulantes</b>					
Valores en Garantía					
<b>Total de Activos Circulantes</b>	<b>476,998,895.52</b>	<b>320,490,910.57</b>			
<b>Activo No Circulante</b>			<b>Pasivo No Circulante</b>		
<b>Inversiones Financieras a Largo Plazo</b>	<b>21,487,802.23</b>	<b>5,210,544.87</b>	<b>Cuentas por Pagar a Largo Plazo</b>		
Títulos y Valores a Largo Plazo			Proveedores por Pagar a Largo Plazo		
Fideicomisos, Mandatos y Contratos Análogos	21,487,802.23	5,210,544.87			
Participaciones y Aportaciones de Capital					




Fecha: 20 DE JULIO DE 2015

CONCEPTO	2015	2014	CONCEPTO	2015	2014
<b>Derechos a Recibir Efectivo o Equivalentes a Largo Plazo</b>			<b>Documentos por Pagar a Largo Plazo</b>		
Deudores Diversos a Largo Plazo			Otros Documentos por Pagar a Largo Plazo		
Ingresos por Recuperar a Largo Plazo					
Préstamos Otorgados a Largo Plazo			<b>Deuda Pública a Largo Plazo</b>		
Otros Derechos a Recibir Efectivo o Equivalentes a Largo Plazo			Préstamos de la Deuda Pública Interna por Pagar a Largo Plazo		
<b>Bienes Inmuebles, Infraestructura y Construcciones en Proceso</b>	<b>1,221,759,497.53</b>	<b>1,215,475,649.57</b>	Arrendamiento Financiero por Pagar a Largo Plazo		
Terrenos	39,522,986.14	39,410,486.14	<b>Fondos y Bienes de Terceros en Garantía y/o Administración a Largo Plazo</b>		
Edificios no Habitacionales	523,255,130.18	523,367,630.18	Fondos en Garantía a Largo Plazo		
Infraestructura			Fondos en Administración a Largo Plazo		
Construcciones en Proceso en Bienes de Dominio Público			Fondos Contingentes a Largo Plazo		
Construcciones en Proceso en Bienes Propios	658,981,381.21	652,697,533.25	Otros Fondos de Terceros en Garantía y/o Administración		
Otros Bienes Inmuebles					
<b>Bienes Muebles</b>	<b>509,504,522.17</b>	<b>497,560,676.84</b>	<b>Provisiones a Largo Plazo</b>	<b>1,637,000.00</b>	<b>1,637,000.00</b>
Mobiliario y Equipo de Administración	243,753,673.64	238,274,850.26	Provisión para Demandas y Juicios a Largo Plazo		
Mobiliario y Equipo Educativo y Recreativo	78,721,856.66	77,353,526.08	Provisión para Pensiones a Largo Plazo	1,637,000.00	1,637,000.00
Equipo e Instrumental Médico y de Laboratorio	61,587,090.28	58,485,653.35	Provisión para Contingencias a Largo Plazo		
Vehículos y Equipo de Transporte	52,028,170.77	51,792,478.77	Otras Provisiones a Largo Plazo		
Equipo de Defensa y Seguridad					
Maquinaria, Otros Equipos y Herramientas	70,839,424.93	69,357,360.49	<b>Total de Pasivos No Circulantes</b>	<b>1,637,000.00</b>	<b>1,637,000.00</b>
Colecciones, Obras de Arte y Objetos Valiosos	976,860.04	976,860.04			
Activos Biológicos	1,597,445.85	1,319,947.85	<b>Total del Pasivo</b>	<b>624,848,988.97</b>	<b>483,404,008.02</b>
<b>Activos Intangibles</b>	<b>4,707,006.67</b>	<b>4,630,923.44</b>			
Software	1,716,661.82	1,664,762.82	<b>HACIENDA PÚBLICA/PATRIMONIO</b>		
Patentes, Marcas y Derechos	8,015.58	8,015.58	<b>Hacienda Pública/Patrimonio Contribuido</b>		
Concesiones	1,200,000.00	1,200,000.00	<b>Aportaciones</b>		
Licencias	1,782,329.27	1,758,145.04	Aportaciones		
Otros Activos Intangibles			<b>Donaciones de Capital</b>		
<b>Depreciación, Deterioro y Amortización Acumulada de Bienes</b>			Donaciones de Capital		
Depreciación Acumulada de Bienes Inmuebles			<b>Actualización de la Hacienda Pública / Patrimonio</b>	<b>(3,721,081.05)</b>	<b>(12,350,879.69)</b>
Depreciación Acumulada de Infraestructura			Actualización de la Hacienda Pública / Patrimonio	(3,721,081.05)	(12,350,879.69)
Depreciación Acumulada de Bienes Muebles			<b>Hacienda Pública/Patrimonio Generado</b>		
Amortización Acumulada de Activos Intangibles			<b>Resultados del Ejercicio (Ahorro/Desahorro)</b>	<b>53,365,118.93</b>	<b>48,041,414.94</b>
<b>Activos Diferidos</b>			Resultados del Ejercicio (Ahorro/Desahorro)	53,365,118.93	48,041,414.94
Estudios, Formulación y Evaluación de Proyectos			<b>Resultados de Ejercicios Anteriores</b>	<b>1,560,206,013.10</b>	<b>1,524,515,477.85</b>
Derechos sobre Bienes en Régimen de Arrendamiento Financiero					
Gastos Pagados por Adelantado a Largo Plazo					
Beneficios al Retiro de Empleados Pagados por Adelantado					
Otros Activos Diferidos					
<b>Otros Activos no Circulantes</b>	<b>241,315.83</b>	<b>241,315.83</b>			
Bienes en Comodato	241,315.83	241,315.83			
<b>Total de Activos No Circulantes</b>	<b>1,757,700,144.43</b>	<b>1,723,119,110.55</b>			



Fecha: 20 DE JULIO DE 2015

CONCEPTO	2015	2014	CONCEPTO	2015	2014
			Resultados de Ejercicios Anteriores	1,560,206,013.10	1,524,515,477.85
			<b>Revalúos</b>		
			Revalúo de Bienes Inmuebles		
			Revalúo de Bienes Muebles		
			<b>Reservas</b>		
			Reservas de Patrimonio		
			Reservas por Contingencias		
			<b>Rectificaciones de Resultados de Ejercicios Anteriores</b>		
			Cambios por Errores Contables		
			<b>Total Hacienda Pública/Patrimonio</b>	<b>1,609,850,050.98</b>	<b>1,560,206,013.10</b>
<b>Total del Activo</b>	<b>2,234,699,039.95</b>	<b>2,043,610,021.12</b>	<b>Total del Pasivo y Hacienda Pública/Patrimonio</b>	<b>2,234,699,039.95</b>	<b>2,043,610,021.12</b>

  
 MTR. CARLOS EUGENIO RUÍZ HERNÁNDEZ  
 RECTOR

  
 MTR. GUILLERMO ÁLVARO CANCINO RODRÍGUEZ  
 COORDINADOR GENERAL DE FINANZAS

"Bajo protesta de decir verdad declaramos que los Estados Financieros y sus notas, son razonablemente correctos y son responsabilidad del emisor".



GOBIERNO CONSTITUCIONAL DEL ESTADO DE CHIAPAS  
UNIVERSIDAD AUTÓNOMA DE CHIAPAS  
SISTEMA CONTABLE 2015  
ESTADO DE SITUACIÓN FINANCIERA  
AL 30 DE JUNIO DEL 2015

Fecha: 20 DE JULIO DE 2015

CONCEPTO	2015	2014	CONCEPTO	2015	2014
<b>ACTIVO</b>			<b>PASIVO</b>		
<b>Activo Circulante</b>			<b>Pasivo Circulante</b>		
Efectivo y Equivalentes	253,207,035.05	157,075,823.96	Cuentas por Pagar a Corto Plazo	519,852,245.65	405,848,675.50
Derechos a Recibir Efectivo o Equivalentes	221,233,708.77	154,100,892.03	Documentos por Pagar a Corto Plazo	6,411,383.65	7,103,611.32
Derechos a Recibir Bienes o Servicios	1,305,485.65	8,061,528.53	Porción a Corto Plazo de la Deuda Pública		
Inventarios	1,252,666.05	1,252,666.05	Fondos y Bienes de Terceros en Garantía y/o Administración a Corto Plazo	554,773.75	
Almacenes			Provisiones a Corto Plazo	22,451,013.41	22,451,013.41
Estimación por Pérdida o Deterioro de Activos Circulantes			Otros Pasivos a Corto Plazo	73,942,572.51	46,363,707.79
Otros Activos Circulantes					
<b>Total de Activos Circulantes</b>	<b>476,998,895.52</b>	<b>320,490,910.57</b>	<b>Total de Pasivos Circulantes</b>	<b>623,211,988.97</b>	<b>481,767,008.02</b>
<b>Activo No Circulante</b>			<b>Pasivo No Circulante</b>		
Inversiones Financieras a Largo Plazo	21,487,802.23	5,210,544.87	Cuentas por Pagar a Largo Plazo		
Derechos a Recibir Efectivo o Equivalentes a Largo Plazo			Documentos por Pagar a Largo Plazo		
Bienes Inmuebles, Infraestructura y Construcciones en Proceso	1,221,759,497.53	1,215,475,649.57	Deuda Pública a Largo Plazo		
Bienes Muebles	509,504,522.17	497,560,676.84	Fondos y Bienes de Terceros en Garantía y/o Administración a Largo Plazo		
Activos Intangibles	4,707,006.67	4,630,923.44	Provisiones a Largo Plazo	1,637,000.00	1,637,000.00
Depreciación, Deterioro y Amortización Acumulada de Bienes					
Activos Diferidos			<b>Total de Pasivos No Circulantes</b>	<b>1,637,000.00</b>	<b>1,637,000.00</b>
Otros Activos no Circulantes	241,315.83	241,315.83			
<b>Total de Activos No Circulantes</b>	<b>1,757,700,144.43</b>	<b>1,723,119,110.55</b>	<b>Total del Pasivo</b>	<b>624,848,988.97</b>	<b>483,404,008.02</b>



Fecha: 20 DE JULIO DE 2015

CONCEPTO	2015	2014	CONCEPTO	2015	2014
<b>HACIENDA PÚBLICA/PATRIMONIO</b>					
<b>Hacienda Pública/Patrimonio Contribuido</b>					
Aportaciones					
Donaciones de Capital					
			Actualización de la Hacienda Pública/Patrimonio	(3,721,081.05)	(12,350,879.69)
<b>Hacienda Pública/Patrimonio Generado</b>					
			Resultados del Ejercicio (Ahorro/Desahorro)	53,365,118.93	48,041,414.94
			Resultados de Ejercicios Anteriores	1,560,206,013.10	1,524,515,477.85
Revalúos					
Reservas					
Rectificaciones de Resultados de Ejercicios Anteriores					
			<b>Total Hacienda Pública/Patrimonio</b>	<b><u>1,609,850,050.98</u></b>	<b><u>1,560,206,013.10</u></b>
<b>Total del Activo</b>	<b><u>2,234,699,039.95</u></b>	<b><u>2,043,610,021.12</u></b>	<b>Total del Pasivo y Hacienda Pública/Patrimonio</b>	<b><u>2,234,699,039.95</u></b>	<b><u>2,043,610,021.12</u></b>



MTRO. CARLOS EUGENIO RUÍZ HERNÁNDEZ  
RECTOR




MTRO. GUILLERMO ÁLVARO CANCINO RODRÍGUEZ  
COORDINADOR GENERAL DE FINANZAS

"Bajo protesta de decir verdad declaramos que los Estados Financieros y sus notas, son razonablemente correctos y son responsabilidad del emisor".

Fecha: 20 DE JULIO DE 2015

CONCEPTO	2015	2014
<b>INGRESOS Y OTROS BENEFICIOS</b>		
<b>Ingresos de la Gestión</b>		
Impuestos		
Cuotas y Aportaciones de Seguridad Social		
Contribuciones de Mejoras		
Derechos		
Productos de Tipo Corriente		
Aprovechamientos de Tipo Corriente		
Ingresos por Ventas de Bienes y Servicios	71,624,463.66	132,377,875.81
Ingresos no Comprendidos en las Fracciones de la Ley de Ingresos Causados en Ejercicios Fiscales Anteriores Pendientes de Liquidación o Pago		
<b>Participaciones, Aportaciones, Transferencias, Asignaciones, Subsidios y Otras Ayudas</b>		
Participaciones y Aportaciones	89,919,931.14	132,621,729.30
Transferencias, Asignaciones, Subsidios y Otras Ayudas	629,829,951.00	1,428,181,887.73
<b>Otros Ingresos y Beneficios</b>		
Ingresos Financieros	1,644,236.06	27,758,130.80
Disminución del Exceso de Provisiones		
Otros Ingresos y Beneficios Varios	16,812,834.79	37,184,952.90
<b>Total de Ingresos y Otros Beneficios</b>	<b>809,831,416.65</b>	<b>1,758,124,576.54</b>
<b>GASTOS Y OTRAS PÉRDIDAS</b>		
<b>Gastos de Funcionamiento</b>		
Servicios Personales	632,675,055.27	1,343,599,311.69
Materiales y Suministros	16,504,894.04	53,547,339.80
Servicios Generales	79,233,868.03	249,187,889.15
<b>Transferencias, Asignaciones, Subsidios y Otras Ayudas</b>		
Transferencias Internas y Asignaciones al Sector Público		
Transferencias al Resto del Sector Público		
Subsidios y Subvenciones		
Ayudas Sociales	25,351,449.99	45,791,424.63
Pensiones y Jubilaciones	24,672.00	49,344.00
Transferencias a Fideicomisos, Mandatos y Contratos Análogos		
<b>Participaciones y Aportaciones</b>		
Participaciones		
Aportaciones		
Convenios		
<b>Intereses, Comisiones y Otros Gastos de la Deuda Pública</b>		
Intereses de la Deuda Pública		
Comisiones de la Deuda Pública		
Gastos de la Deuda Pública		
Costo por Coberturas		
<b>Otros Gastos y Pérdidas Extraordinarias</b>		
Estimaciones, Depreciaciones, Deterioros, Obsolescencia y Amortizaciones		




UNIVERSIDAD AUTÓNOMA DE CHIAPAS


SISTEMA CONTABLE 2015

ESTADO DE ACTIVIDADES

DEL 1 DE ENERO AL 30 DE JUNIO DEL 2015

Fecha: 20 DE JULIO DE 2015

CONCEPTO	2015	2014
Provisiones		
Disminución de Inventarios		
Aumento por Insuficiencia de Estimaciones por Pérdida o Deterioro u Obsolescencia		
Aumento por Insuficiencia de Provisiones		
Otros Gastos	2,676,358.39	17,907,852.33
<b>Inversión Pública</b>		
Inversión Pública no Capitalizable		
<b>Total de Gastos y Otras Pérdidas</b>	<b>756,466,297.72</b>	<b>1,710,083,161.60</b>
<b>Resultados del Ejercicio (Ahorro/Desahorro)</b>	<b>53,365,118.93</b>	<b>48,041,414.94</b>



MTRO. CARLOS EUGENIO RUÍZ HERNÁNDEZ  
RECTOR



MTRO. GUILLERMO ÁLVARO CANCINO RODRÍGUEZ  
COORDINADOR GENERAL DE FINANZAS


"Bajo protesta de decir verdad declaramos que los Estados Financieros y sus notas, son razonablemente correctos y son responsabilidad del emisor".



Fecha: 20 DE JULIO DE 2015

CONCEPTO	HACIENDA PÚBLICA/ PATRIMONIO CONTRIBUIDO	HACIENDA PÚBLICA/ PATRIMONIO GENERADO DE EJERCICIOS ANTERIORES	HACIENDA PÚBLICA/ PATRIMONIO GENERADO DEL EJERCICIO	AJUSTES POR CAMBIOS DE VALOR	TOTAL
<b>Rectificaciones de Resultados de Ejercicios Anteriores</b>					
<b>Patrimonio Neto Inicial Ajustado del Ejercicio</b>	(12,350,879.69)				(12,350,879.69)
Aportaciones					
Donaciones de Capital					
Actualización de la Hacienda Pública/Patrimonio	(12,350,879.69)				(12,350,879.69)
<b>Variaciones de la Hacienda Pública / Patrimonio Neto del Ejercicio</b>		<b>1,524,515,477.85</b>	<b>48,041,414.94</b>		<b>1,572,556,892.79</b>
Resultados del Ejercicio (Ahorro/Desahorro)			48,041,414.94		48,041,414.94
Resultados de Ejercicios Anteriores		1,524,515,477.85			1,524,515,477.85
Revalúos					
Reservas					
<b>Hacienda Pública / Patrimonio Neto Final del Ejercicio 2014</b>	<b>(12,350,879.69)</b>	<b>1,524,515,477.85</b>	<b>48,041,414.94</b>		<b>1,560,206,013.10</b>
<b>Cambios en la Hacienda Pública / Patrimonio Neto del Ejercicio 2015</b>	<b>8,629,798.64</b>				<b>8,629,798.64</b>
Aportaciones					
Donaciones de Capital					
Actualización de la Hacienda Pública/Patrimonio	8,629,798.64				8,629,798.64
<b>Variaciones de la Hacienda Pública / Patrimonio Neto del Ejercicio</b>		<b>35,690,535.25</b>	<b>5,323,703.99</b>		<b>41,014,239.24</b>
Resultados del Ejercicio (Ahorro/Desahorro)			53,365,118.93		53,365,118.93
Resultados de Ejercicios Anteriores		35,690,535.25	(48,041,414.94)		(12,350,879.69)
Revalúos					
Reservas					
<b>Saldo Neto en la Hacienda Pública / Patrimonio 2015</b>	<b>(3,721,081.05)</b>	<b>1,560,206,013.10</b>	<b>53,365,118.93</b>		<b>1,609,850,050.98</b>

  
MTRO. CARLOS EUGENIO RUÍZ HERNÁNDEZ  
RECTOR

  
MTRO. GUILLERMO ÁLVARO CANCINO RODRÍGUEZ  
COORDINADOR GENERAL DE FINANZAS

"Bajo protesta de decir verdad declaramos que los Estados Financieros y sus notas, son razonablemente correctos y son responsabilidad del emisor".

Fecha: 20 DE JULIO DE 2015


CONCEPTO	ORIGEN	APLICACIÓN
<b>ACTIVO</b>		
<b>Activo Circulante</b>		
Efectivo y Equivalentes		96,131,211.09
Derechos a Recibir Efectivo o Equivalentes		67,132,816.74
Derechos a Recibir Bienes o Servicios	6,756,042.88	
Inventarios		
Almacenes		
Estimación por Pérdida o Deterioro de Activos Circulantes		
Otros Activos Circulantes		
<b>Activo No Circulante</b>		
Inversiones Financieras a Largo Plazo		16,277,257.36
Derechos a Recibir Efectivo o Equivalentes a Largo Plazo		
Bienes Inmuebles, Infraestructura y Construcciones en Proceso		6,283,847.96
Bienes Muebles		11,943,845.33
Activos Intangibles		76,083.23
Depreciación, Deterioro y Amortización Acumulada de Bienes		
Activos Diferidos		
Otros Activos no Circulantes		
<b>PASIVO</b>		
<b>Pasivo Circulante</b>		
Cuentas por Pagar a Corto Plazo	114,003,570.15	
Documentos por Pagar a Corto Plazo		692,227.67
Porción a Corto Plazo de la Deuda Pública a Largo Plazo		
Fondos y Bienes de Terceros en Garantía y/o Administración a Corto Plazo	554,773.75	
Provisiones a Corto Plazo		
Otros Pasivos a Corto Plazo	27,578,864.72	
<b>Pasivo No Circulante</b>		
Cuentas por Pagar a Largo Plazo		
Documentos por Pagar a Largo Plazo		
Deuda Pública a Largo Plazo		
Fondos y Bienes de Terceros en Garantía y/o Administración a Largo Plazo		
Provisiones a Largo Plazo		



GOBIERNO CONSTITUCIONAL DEL ESTADO DE CHIAPAS  
 UNIVERSIDAD AUTÓNOMA DE CHIAPAS  
 SISTEMA CONTABLE 2015  
 ESTADO DE CAMBIOS EN LA SITUACIÓN FINANCIERA  
 DEL 1 DE ENERO AL 30 DE JUNIO DEL 2015

Fecha: 20 DE JULIO DE 2015

CONCEPTO	ORIGEN	APLICACIÓN
<b>HACIENDA PÚBLICA/PATRIMONIO</b>		
<b>Hacienda Pública/Patrimonio Contribuido</b>		
Aportaciones		
Donaciones de Capital		
Actualización de la Hacienda Pública/Patrimonio	8,629,798.64	
<b>Hacienda Pública/Patrimonio Generado</b>		
Resultados del Ejercicio (Ahorro/Desahorro)	5,323,703.99	
Resultados de Ejercicios Anteriores	35,690,535.25	
Revalúos		
Reservas		
Rectificaciones de Resultados de Ejercicios Anteriores		

  
 \_\_\_\_\_  
 MTRO. CARLOS EUGENIO RUÍZ HERNÁNDEZ  
 RECTOR


  
 \_\_\_\_\_  
 MTRO. GUILLERMO ÁLVARO CANCINO RODRÍGUEZ  
 COORDINADOR GENERAL DE FINANZAS-

“Bajo protesta de decir verdad declaramos que los Estados Financieros y sus notas, son razonablemente correctos y son responsabilidad del emisor”.

GOBIERNO CONSTITUCIONAL DEL ESTADO DE CHIAPAS  
UNIVERSIDAD AUTÓNOMA DE CHIAPAS  
SISTEMA CONTABLE 2015  
ESTADO DE FLUJOS DE EFECTIVO  
DEL 1 DE ENERO AL 30 DE JUNIO DEL 2015

Fecha: 20 DE JULIO DE 2015


CONCEPTO	2015	2014
<b>Flujos de Efectivo de las Actividades de Operación</b>		
<b>Origen</b>	<b>809,831,416.65</b>	<b>1,758,124,576.54</b>
Impuestos		
Cuotas y Aportaciones de Seguridad Social		
Contribuciones de Mejoras		
Derechos		
Productos de Tipo Corriente		
Aprovechamientos de Tipo Corriente		
Ingresos por Venta de Bienes y Servicios	71,624,463.66	132,377,875.81
Ingresos no Comprendidos en las Fracciones de la Ley de Ingresos Causados en Ejercicios Fiscales Anteriores Pendientes de Liquidación o Pago		
Participaciones y Aportaciones	89,919,931.14	132,621,729.30
Transferencias, Asignaciones, Subsidios y Otras Ayudas	629,829,951.00	1,428,181,887.73
Otros Orígenes de Operación	18,457,070.85	64,943,083.70
<b>Aplicación</b>	<b>756,466,297.72</b>	<b>1,710,083,161.60</b>
Servicios Personales	632,675,055.27	1,343,599,311.69
Materiales y Suministros	16,504,894.04	53,547,339.80
Servicios Generales	79,233,868.03	249,187,889.15
Transferencias Internas y Asignaciones al Sector Público		
Transferencias al Resto del Sector Público		
Subsidios y Subvenciones		
Ayudas Sociales	25,351,449.99	45,791,424.63
Pensiones y Jubilaciones	24,672.00	49,344.00
Transferencias a Fideicomisos, Mandatos y Contratos Análogos		
Participaciones		
Aportaciones		
Convenios		
Otras Aplicaciones de Operación	2,676,358.39	17,907,852.33
<b>Flujos Netos de Efectivo por Actividades de Operación</b>	<b>53,365,118.93</b>	<b>48,041,414.94</b>
<b>Flujos de Efectivo de las Actividades de Inversión</b>		
<b>Origen</b>	<b>51,220,705.69</b>	<b>287,583,351.22</b>
Bienes Inmuebles, Infraestructura y Construcciones en Proceso	112,500.00	2,010,000.00
Bienes Muebles		45,207.50
Otros Orígenes de Inversión	51,108,205.69	285,528,143.72
<b>Aplicación</b>	<b>133,622,337.12</b>	<b>617,760,307.95</b>
Bienes Inmuebles, Infraestructura y Construcciones en Proceso	6,396,347.96	285,133,183.89
Bienes Muebles	11,943,845.33	28,624,547.71
Otras Aplicaciones de Inversión	115,282,143.83	304,002,576.35
<b>Flujos Netos de Efectivo por Actividades de Inversión</b>	<b>(82,401,631.43)</b>	<b>(330,176,956.73)</b>
<b>Flujos de Efectivo de las Actividades de Financiamiento</b>		
<b>Origen</b>	<b>164,152,583.56</b>	<b>285,751,305.28</b>
Endeudamiento Neto		
Interno		
Externo		
Otros Orígenes de Financiamiento	164,152,583.56	285,751,305.28
<b>Aplicación</b>	<b>38,984,859.97</b>	
Servicios de la Deuda		
Interno		
Externo		





GOBIERNO CONSTITUCIONAL DEL ESTADO DE CHIAPAS  
 UNIVERSIDAD AUTÓNOMA DE CHIAPAS  
 SISTEMA CONTABLE 2015  
 ESTADO DE FLUJOS DE EFECTIVO  
 DEL 1 DE ENERO AL 30 DE JUNIO DEL 2015

Fecha: 20 DE JULIO DE 2015

CONCEPTO	2015	2014
Otras Aplicaciones de Financiamiento	38,984,859.97	149,740,663.26
Flujos Netos de Efectivo por Actividades de Financiamiento	125,167,723.59	136,010,642.02
Incremento/Disminución Neta en el Efectivo y Equivalentes al Efectivo	96,131,211.09	(146,124,899.77)
Efectivo y Equivalentes al Efectivo al Inicio del Ejercicio	157,075,823.96	303,200,723.73
Efectivo y Equivalentes al Efectivo al Final del Ejercicio	253,207,035.05	157,075,823.96

  
 \_\_\_\_\_  
 MTRO. CARLOS EUGENIO RUÍZ HERNÁNDEZ  
 RECTOR


  
 \_\_\_\_\_  
 MTRO. GUILLERMO ALVARO CANCINO RODRÍGUEZ  
 COORDINADOR GENERAL DE FINANZAS

"Bajo protesta de decir verdad declaramos que los Estados Financieros y sus notas, son razonablemente correctos y son responsabilidad del emisor".



Fecha: 20 DE JULIO DE 2015

CONCEPTO	SALDO INICIAL	CARGOS DEL PERIODO	ABONOS DEL PERIODO	SALDO FINAL	VARIACIÓN DEL PERIODO
<b>ACTIVO</b>	<b>2,043,610,021.12</b>	<b>31,863,227,278.60</b>	<b>31,672,138,259.77</b>	<b>2,234,699,039.95</b>	<b>191,089,018.83</b>
<b>Activo Circulante</b>	<b>320,490,910.57</b>	<b>31,789,243,267.86</b>	<b>31,632,735,282.91</b>	<b>476,998,895.52</b>	<b>156,507,984.95</b>
Efectivo y Equivalentes	157,075,823.96	31,600,460,447.69	31,504,329,236.60	253,207,035.05	96,131,211.09
Derechos a Recibir Efectivo o Equivalentes	154,100,892.03	186,455,696.18	119,322,879.44	221,233,708.77	67,132,816.74
Derechos a Recibir Bienes o Servicios	8,061,528.53	2,327,123.99	9,083,166.87	1,305,485.65	(6,756,042.88)
Inventarios	1,252,666.05			1,252,666.05	
Almacenes					
Estimación por Pérdida o Deterioro de Activos Circulantes					
Otros Activos Circulantes					
<b>Activo No Circulante</b>	<b>1,723,119,110.55</b>	<b>73,984,010.74</b>	<b>39,402,976.86</b>	<b>1,757,700,144.43</b>	<b>34,581,033.88</b>
Inversiones Financieras a Largo Plazo	5,210,544.87	39,898,198.70	23,620,941.34	21,487,802.23	16,277,257.36
Derechos a Recibir Efectivo o Equivalentes a Largo Plazo					
Bienes Inmuebles, Infraestructura y Construcciones en Proceso	1,215,475,649.57	6,283,847.96		1,221,759,497.53	6,283,847.96
Bienes Muebles	497,560,676.84	27,552,471.65	15,608,626.32	509,504,522.17	11,943,845.33
Activos Intangibles	4,630,923.44	249,492.43	173,409.20	4,707,006.67	76,083.23
Depreciación, Deterioro y Amortización Acumulada de Bienes					
Otros Activos Diferidos					
Otros Activos no Circulantes	241,315.83			241,315.83	



MTRO. CARLOS EUGENIO RUÍZ HERNÁNDEZ  
RECTOR





MTRO. GUILLERMO ÁLVARO CANCINO RODRÍGUEZ  
COORDINADOR GENERAL DE FINANZAS

"Bajo protesta de decir verdad declaramos que los Estados Financieros y sus notas, son razonablemente correctos y son responsabilidad del emisor".

Fecha: 20 DE JULIO DE 2015

Denominación de las Deudas	Moneda de Contratación	Institución o País Acreedor	Saldo Inicial del Periodo	Saldo Final del Periodo
<b>DEUDA PÚBLICA</b>				
<b>Corto Plazo</b>				
<b>Deuda Interna</b>				
Instituciones de Crédito				
Títulos y Valores				
Arrendamientos Financieros				
<b>Deuda Externa</b>				
Organismos Financieros Internacionales				
Deuda Bilateral				
Títulos y Valores				
Arrendamientos Financieros				
<b>Subtotal Corto Plazo</b>				
<b>Largo Plazo</b>				
<b>Deuda Interna</b>				
Instituciones de Crédito				
Títulos y Valores				
Arrendamientos Financieros				
<b>Deuda Externa</b>				
Organismos Financieros Internacionales				
Deuda Bilateral				
Títulos y Valores				
Arrendamientos Financieros				
<b>Subtotal Largo Plazo</b>				
<b>Otros Pasivos</b>			<b>46,363,707.79</b>	<b>73,942,572.71</b>
Ingresos por Clasificar	Nacional	México	43,335,727.32	73,704,264.88
Otros Pasivos Circulantes	Nacional	México	3,027,980.47	238,307.83
<b>Total Deuda y Otros Pasivos</b>			<b>46,363,707.79</b>	<b>73,942,572.71</b>

  
MTRQ. CARLOS EUGENIO RUÍZ HERNÁNDEZ  
RECTOR

  
MTRQ. GUILLERMO ÁLVARO CANCINO RODRÍGUEZ  
COORDINADOR GENERAL DE FINANZAS

"Bajo protesta de decir verdad declaramos que los Estados Financieros y sus notas, son razonablemente correctos y son responsabilidad del emisor".